



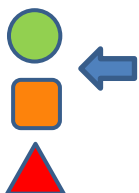
2022-2023

Vendredi 09/12/2022

FICHE N°10- GR51

La serpillère revisitée - Type : Streamer

Difficulté



Matériel

- Hameçon Kamasan B830 hampe 12
- Fil de montage noir 6/0
- Corps en serpillère noir
- Bille laiton 3.2 ou tungstène (pour pêcher au fond)
- Pattes orange et noir
- Foam orange
- Plume de coq marron foncé



Description


Cette mouche est destinée pour la pêche en réservoir. Mouche à manœuvrer par petites saccades. Alternner par des arrêts. Lorsque je l'ai faite, j'ai pensé couleur, mobilité, niveau de nage variable en imitant tout et rien à la fois.

La première fois que je l'ai utilisée, c'est à Ecommoy. Au premier lancer, une truite l'a trouvée sympathique. Je me suis dit "ça marche".

D'où l'idée de la baptiser GR (Grande Randonnée...). En fin de matinée, douze truites avaient visité mon épuisette.

Mais les GR ont toujours un nombre pour les différencier. J'ai arrosé cette réussite en buvant un pastis... La GR 51 était née.


Régis



Mise en place de la bille et du fil de montage



Fixer la serpillère



Découper une bande de foam de 5 mm de large et tailler en V la partie coté queue



Fixer le foam en queue



Mise en place des pattes



Fixer la plume de coq au milieu des pattes



Enrouler la plume et la fixer à hauteur de la bille



Rabattre le foam, le fixer.



Couper l'excédent de foam puis faire le nœud final



Truite 2.0



Florian Caravéo (membre de l'équipe de France) nous explique comment choisir sa canne réservoir

<https://www.truites-et-cie.fr/article/materiel/mouche/conseils-de-champion-le-choix-de-la-canne-reservoir>

[canne-reservoir](#)