



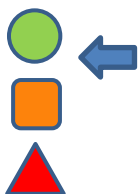
# 2024-2025

Vendredi 29/11/2024

## FICHE N°8 - ATE 01

Un classique de la série d'André Terrier ! - Type : Sèche

### Difficulté



### Matériel

- Hameçon fin de fer - #14 à #18
- Fil de montage noir 8/0
- Dubbing de lièvre naturel
- Cul de canard
- Fibres synthétiques orange pour le tag




### Description

La mouche ATE 01, conçue par André Terrier, est une mouche sèche à l'efficacité éprouvée sur les truites et les ombres.

Elle se distingue par sa flottaison dans la pellicule et sa capacité à imiter fidèlement les insectes émergents ou adultes posés à la surface de l'eau.

Adrien



Enrouler le fil de l'œillet jusqu'à la courbure de l'hameçon




Fixer les fibres orange pour former les cerques



Twister du dubbing de lièvre naturel clair sur la soie de montage



Enrouler le dubbing jusqu'au 2/3 de la hampe de l'hameçon



Préparer une plume de CdC (rabattre les fibres vers l'arrière et couper la pointe du rachis)



Fixer la plume en rabattant les pointes dirigées vers l'avant et couper l'excédent à l'arrière



Réaliser une nouvelle mèche de dubbing de lièvre foncé pour former le thorax



Former un thorax bombé avec le dubbing



Rabattre le CdC vers l'arrière et faire des enroulements pour former la tête



Former le nœud final et couper le tag (cerques) orange (+/- 3 mm)



Mouche terminée

